



Skandinavisk
Teologisk
Högskola

**Att skriva papers och använda
biblioteksresurser**



Varför arbeta vetenskapligt?

- Söka sanningen – Sanningen skapar reformation
- Gå till rötterna – inte nöja sig med ytan
- Lära sig handskas med sanningen
- Bli ett trovärdigt vittne som kan svara: ”Ert tal ska alltid vara vänligt, kryddat med salt, så att ni vet hur ni ska svara var och en.” Kol 4:6
- Lära sig lyssna till andra – och argumentera för sin sak



Hitta ett ämne

- Nyfiken på något?
- Missnöjd med någon tolkning?
- Finns det en lucka i din/vår kunskap?



Från intresse till projekt

- Gör ett ämne av ditt intresse: t ex "How Paul's interest in the Jews in Rome affects Romans."
- Gör ditt ämne till en tes (claim), t ex: "Romans is pervaded by Paul's interest in the Jews"
- Gör din tes så djärv som möjligt: "Paul wrote Romans mainly to affect the life of the Jews in Rome's Church"
- Forska och skriv så du bevisar din tes, i dialog med andra forskare



Sätt igång!

- Börja direkt! Gör en första outline.
- Börja söka litteratur direkt
- Börja skriva så fort som möjligt – sedan kan du formulera om!
- Planera – om deadline är X datum – hur ska du lägga upp tiden till dess?



Att använda källor

- Källor: allt du använder för att stödja ditt argument
- Olika slags källor:
 - Primärkällor: texter på originalspråk, texter i översättning; arkivmaterial
 - Sekundärkällor: texter som bygger på primärkällor
 - Tertiärkällor: texter som sammanfattar från sekundärkällor, t ex uppslagsverk, översikter, men också handböcker, t ex språkhjälp
 - Kvalitet: ju mer primärkällor desto bättre – allt utom primärkällan är tolkning



Varför är det noga med källor?

- Din uppgift: att hitta och tolka källor
- Utan källor – ingen forskning/vetenskap
- Tolkning intersubjektivt prövbar
- ”A fact is a holy thing” – har med vår grundsyn att göra, till skillnad från till exempel postmodernerna
- Vi tror att det finns en sanning, men det är mycket svårt att med mänskliga metoder få ta på den.



Att hantera källor

- Referera och citera med hög etisk standard – ju mer kritisk du är, desto svårare
- Dokumentera alltid källan konsekvent, enligt den mall som gäller (smartast med typ Evernote)
- Ha analytisk/kritisk attityd till källor:
 - bedöm deras trovärdighet
 - bedöm deras kvalitetsnivå, till exempel använder vi endast vetenskapliga sekundärkällor, inte ”fromma”
 - interagera med källor: ”så säger A, så säger B, men jag säger eder” :).



Typer av källor: exegetik

1. Grundtexter, använd senaste edition: NT: NA²⁸ (THGNT); GT: BHS; LXX Rahlfs
 1. tillgängliga i bibelprogram, bäst Accordance eller Logos
2. Textkritik: Metzger: A Textual Commentary on the Greek New Testament
3. Dictionaries: Anchor Bible Dictionary; The IVP Dictionary Series, <https://www.ivpress.com/the-ivp-bible-dictionary-series>; och liknande
4. Ordstudier: BDAG/lexika > TDNT > Thesaurus Linguae Graecae
5. Bibelkommentarer, OBS endast vetenskapliga
6. Monografier kring specifika ämnen
7. Vetenskapliga tidskrifter



Tools for New Testament Exegesis

Sammanställning tillgänglig från mig på begäran



Skaffa bibelprogram – ett bärbart bibliotek

- Grundtext + översättningar
- Ordböcker
- Konkordans
- Bibelkommentarer mm

accordancebible.com

<https://www.logos.com/>



Var hittar man materialet?

1. Grundtexter, använd senaste edition: NT: NA²⁸ (THGNT); GT: BHS; LXX Rahlfs
 1. fysiskt i bibl och tillgängliga i bibelprogram, bäst Accordance eller Logos
2. Textkritik: Metzger: A Textual Commentary on the Greek New Testament
 1. fysiskt i bibl och tillgängliga i bibelprogram
3. Dictionaries: Anchor Bible Dictionary; The IVP Dictionary Series, <https://www.ivpress.com/the-ivp-bible-dictionary-series>; och liknande
 1. fysiskt i bibl och tillgängliga i bibelprogram, dock dyrare
4. Ordstudier: BDAG/lexika > TDNT > Thesaurus Linguae Graecae (TLG mer avancerad nivå)
 1. fysiskt i bibl och tillgängliga i bibelprogram;
5. Bibelkommentarer, OBS endast vetenskapliga
 1. fysiskt i STH bibl + andra teologiska bibliotek och tillgängliga i bibelprogram. Rekommenderas: Word Biblical Commentary; NIGTC; NICNT; Sacra Pagina (romersk-katolsk)



Var hittar man materialet II?

1. Monografier, böcker som grundligt behandlar ett visst ämne
 1. sök i biblioteksdatabaser: libris.kb.se som har alla forskningsbibliotek,
 2. Kolla i (senaste) bibelkommentaren, artiklar mm
 3. beställ fjärrlån på ditt hembibliotek, de kan ta hem från hela Sverige/Norden
 4. Gå till bibliotek och titta i öppna hyllor där det är meningsfullt



Var hittar man materialet III?

1. Vetenskapliga tidskrifter:

1. Du hittar en referens till en artikel, ofta förkortad (se kort lista över vanliga: <http://leeuniversity.libguides.com/c.php?g=465633&p=3183870>), och söker sedan på *tidskriftens* titel, *inte* artikelns
2. Du väljer den volym och issue det gäller, till exempel 65:2
3. Du beställer denna volym och kan sedan läsa, fotografera/scanna artikeln.

2. Delar av/artiklar i böcker

1. Du hittar en artikel i en samlingsvolym (vanligt). Sök på boken, inte artikeln.
2. Beställ boken och kan sedan göra som ovan.



Söka källor

Anchor Bible Dictionary,
kommentarer, avhandlingar
om ditt tema

Börja i det generella





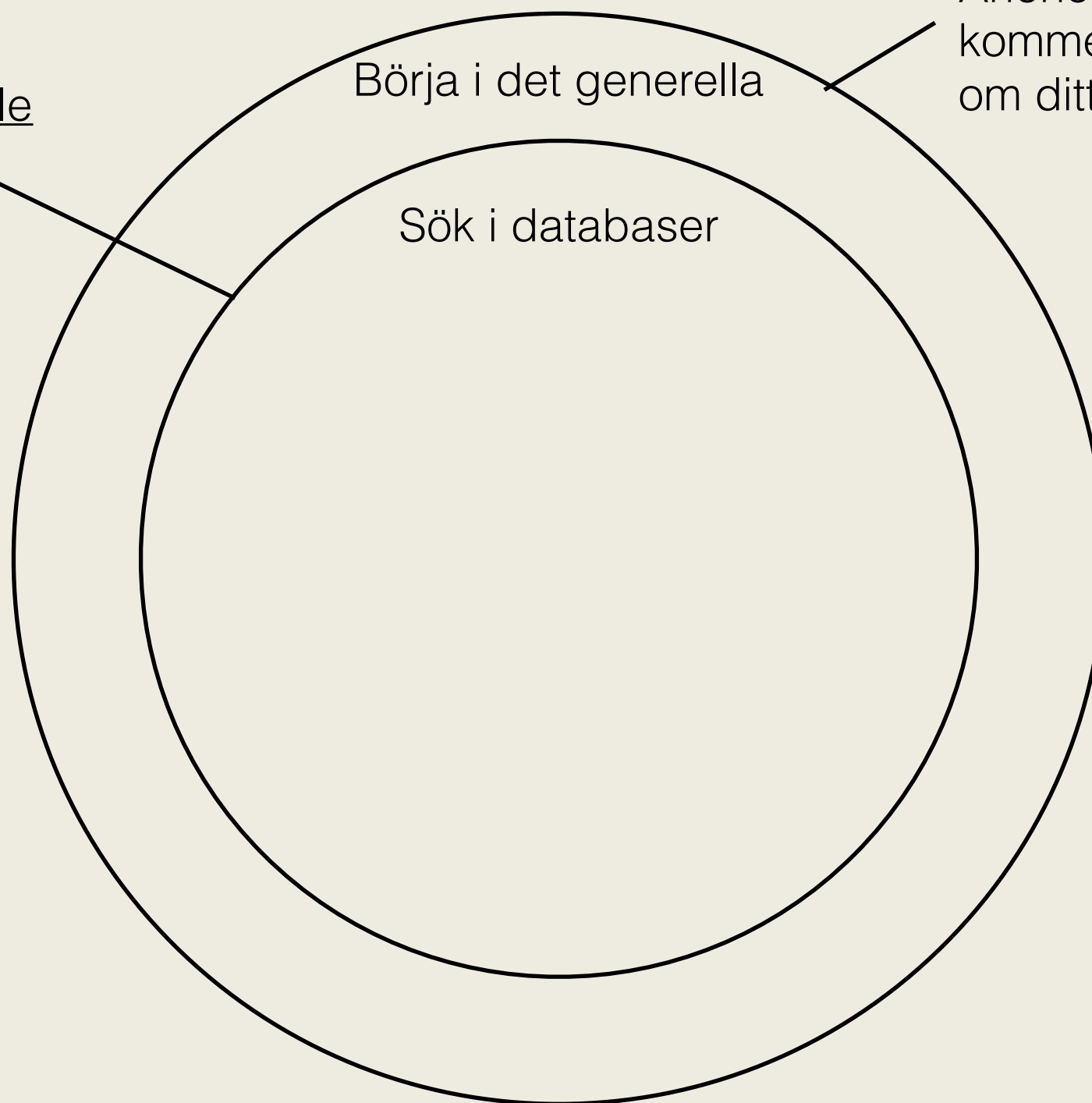
Söka källor

LIBRIS, ATLA, Tyndale

Börja i det generella

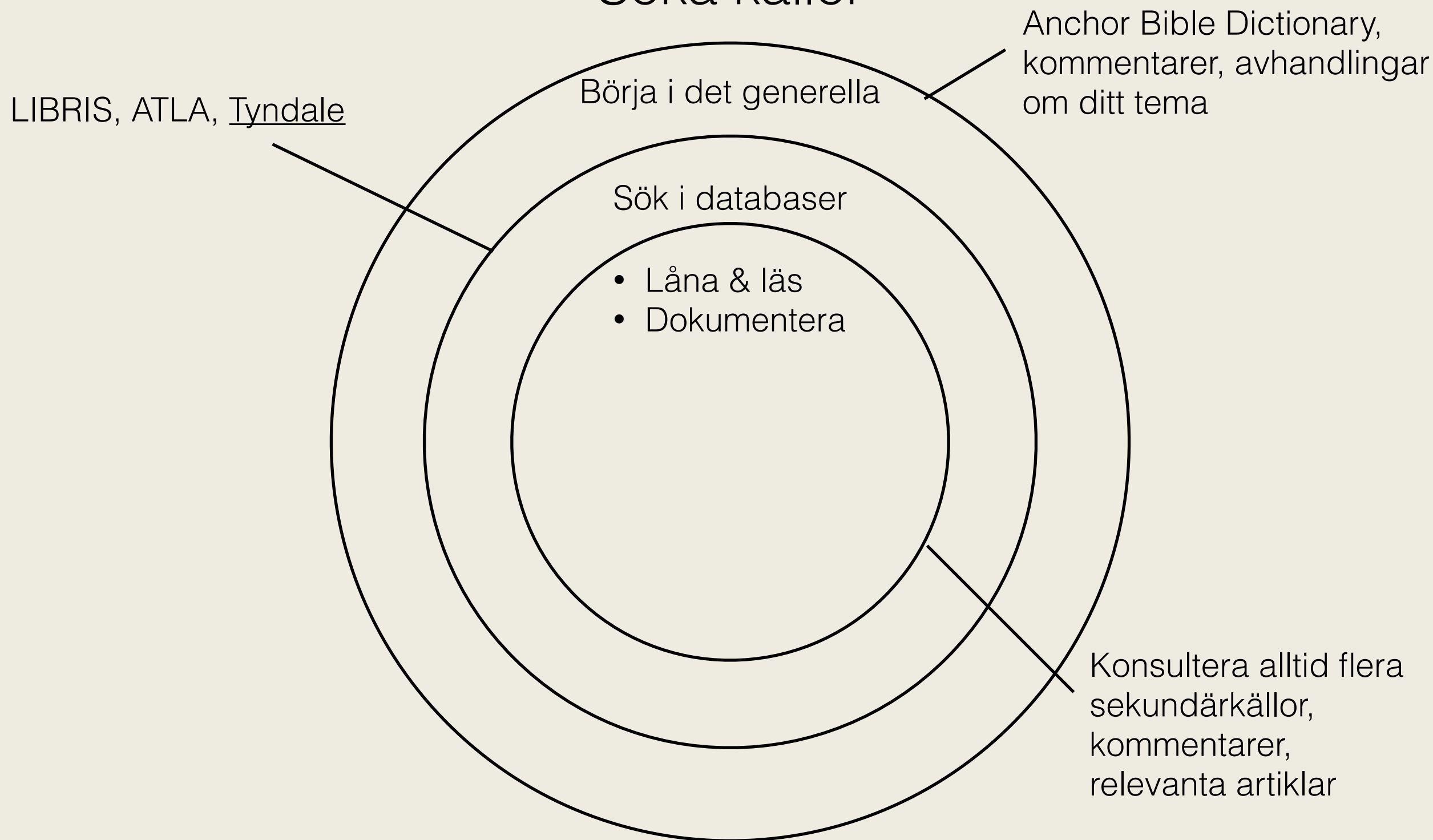
Anchor Bible Dictionary,
kommentarer, avhandlingar
om ditt tema

Sök i databaser



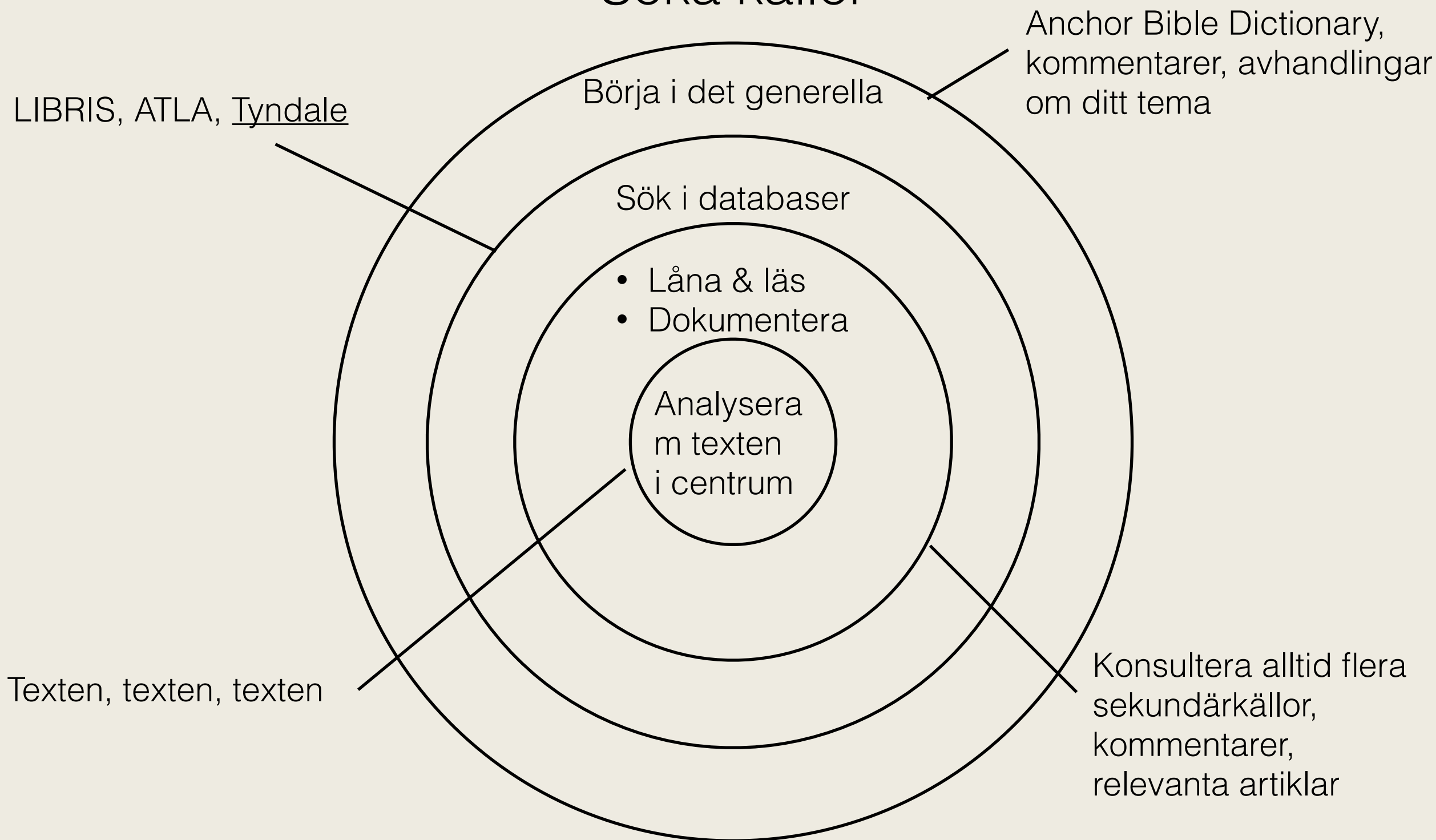


Söka källor





Söka källor





Dokumentera korrekt

- Dokumentera direkt – och korrekt (Turabian)!
 - Skriv råtext eller använd ”kort”, typ Evernote
 - Gör fotnot för alla källor du använder (utom bibelreferenser) – du kan knappast säga något utan källa
- Skaffa Endnote (om du vill satsa & är bekväm), där du smidigt bygger databas och lika smidigt dokumenterar



Library assignment

Let's go!